








# WSTĘPNA KONCEPCJA ZAKRESU ROBÓT

## „PRZEBUDOWA DRÓG OKRĘŻNEJ, POPRZECZNEJ, KRÓTKIEJ, WARMIŃSKIEJ I TAMKA W GÓROWIE ŁAWECKIM WRAZ Z INFRASTRUKTURĄ WODNO-KANALIZACYJNĄ”

INWESTOR: GMINA MIEJSKA GÓROWO ŁAWECKIE  
SKALA 1:500



### LEGENDA:

-  nawierzchnia z betonu asfaltowego - jezdnia
-  nawierzchnia z kostki kamiennej- poszerzenie
-  nawierzchnia z płyt kamiennych i kostki kamiennej- chodnik
-  krawężnik granitowy 15x30 cm
-  opornik kamienny 10x20 cm
-  obrzeże granitowe 6x20 cm

